

Điều kiện điều khoản chương trình GrabUnlimited

- Ưu đãi chỉ dành cho người dùng mới, lần đầu đăng ký gói GrabUnlimited
- Sau khi người dùng nhấn “Đổi thưởng/Redeem” thành công, hệ thống cần khoảng thời gian khoảng 3 phút để áp dụng ưu đãi cho tài khoản người dùng.
- Sau khoảng thời gian chờ trên, người dùng có thể sử dụng ưu đãi bằng cách mục “Tài khoản” > “Gói Hội Viên”, chọn “Gói Hội Viên GrabUnlimited”; hoặc nhấn “Sử dụng” trên ưu đãi. Lưu ý: Người dùng cần kiểm tra số tháng được miễn phí để tránh đăng ký khi hệ thống chưa kịp cập nhật.
- Người dùng cần thực hiện đăng ký gói hội viên trước thời gian ưu đãi hết hạn.
- Mỗi người dùng chỉ được đổi và áp dụng 1 lần, cho tài khoản thực hiện đổi ưu đãi
- Bằng việc nhấn “Đổi thưởng/Redeem”, người dùng đồng ý cho Grab sử dụng thông tin cá nhân của người dùng (bao gồm tài khoản Grab, số điện thoại..) cho chương trình liên quan đến ưu đãi này.
- Ưu đãi không có giá trị quy đổi thành hiện vật hoặc hiện kim bằng bất cứ hình thức nào. Không được sử dụng để buôn bán, trao đổi.
- Ưu đãi sẽ tự động mất khi người dùng thực hiện hủy gói trước thời hạn trải nghiệm miễn phí, và sẽ không được hoàn lại.
- Sau khi thoát khỏi màn hình chi tiết ưu đãi, người dùng sẽ không thể nhìn thấy được ưu đãi trên ứng dụng Grab. Vui lòng scan lại mã QR code / link được Vietcombank cung cấp để truy cập lại ưu đãi
- Ưu đãi này không áp dụng đồng thời với các ưu đãi khác (liên quan đến việc đăng ký Gói Hội viên GrabUnlimited)
- Lưu ý: Ưu đãi không được “Gỡ đánh dấu đã dùng” khi người dùng bấm “Sử dụng ngay” khi đổi ưu đãi

Hướng dẫn đăng kí Gói

GrabUnlimited 



Nhóm 1 – Khách hàng hiện hữu của Grab (tình huống 1)

Trong thời gian chờ 3 phút để nhận ưu đãi, người dùng sẽ đọc trang chi tiết

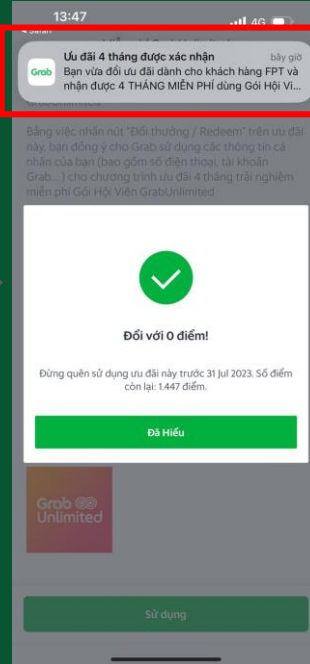


Quét mã QR/deeplink"



Trang đổi thưởng

Bước 1
Nhấn vào deeplink hoặc
Quét mã QR code



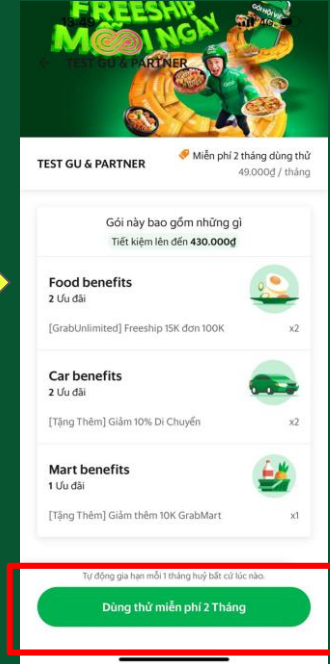
Nhận thông báo

Bước 3
Nhấn vào “Thông Báo”



Trang chi tiết

Bước 4
Nhấn vào trang
GrabUnlimited



Trang đăng kí GU

Bước 5
Nhấn vào trang “Đăng
ký GU” tại gói GU

Nhóm 1 – Khách hàng hiện hữu của Grab (tình huống 2)

Trong thời gian chờ 3 phút để nhận ưu đãi, người dùng sẽ đọc trang chi tiết

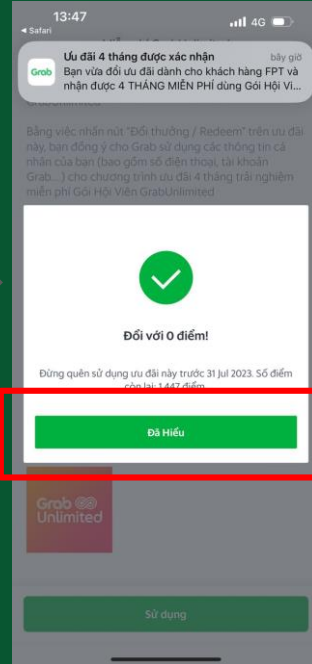


Quét mã QR/deeplink



Trang đổi thưởng

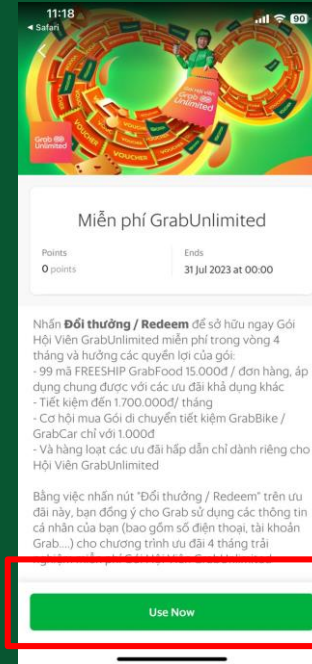
Bước 1
Nhấn vào deeplink hoặc quét mã QR code



Đổi thưởng thành công

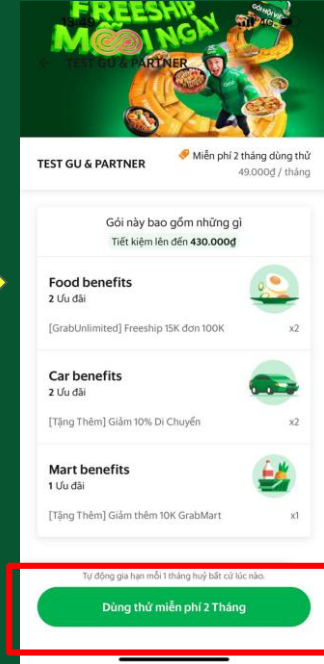
Bước 2
Nhấn vào “**Đổi thưởng**” ở trang đổi thưởng

Bước 3
Nhấn vào “**Đã hiểu**”



Trang đổi thưởng

Bước 4
Nhấn vào phần “**Sử dụng ngay**”



GU subscription page

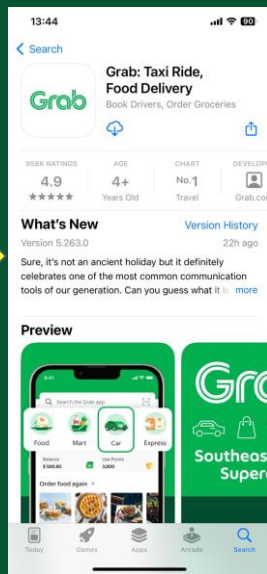
Bước 5
Nhấn vào “**Đăng ký GU**” tại gói GU

Nhóm 2 - Khách hàng chưa sử dụng Grab

While waiting 3 mins for receiving the offer, users will read the detail page



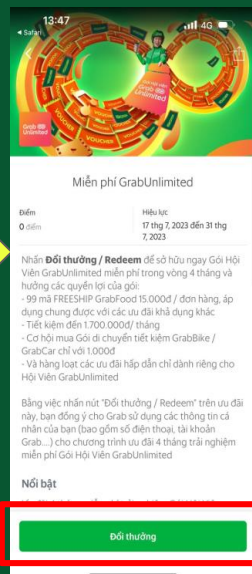
Quét mã QR code hoặc deeplink



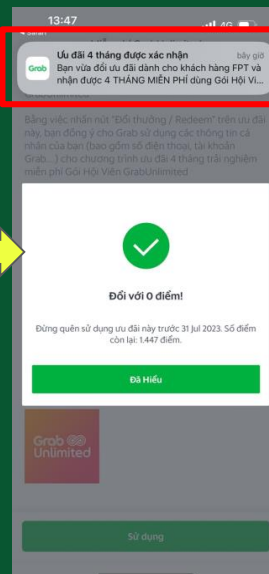
Tải xuống app Grab



Quét mã QR code hoặc deeplink



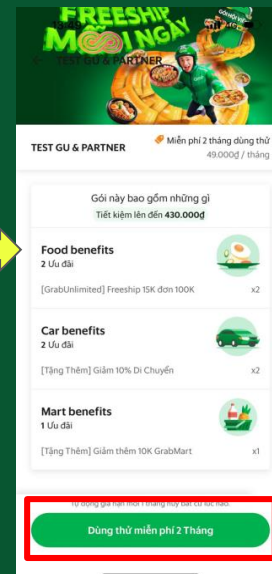
Trang đổi thưởng



Receive Push



Detail Page



GU subscription page

Bước 1

Nhấn vào deeplink hoặc quét mã QR code và tải ứng dụng Grab

Bước 2

Nhấn lại vào deeplink hoặc quét mã QR code

Bước 3

Nhấn ‘**Đổi thưởng**’ tại trang đổi thưởng

Bước 4

Nhấn vào ‘**Thông báo**’

Bước 5

Nhấn vào ‘**GrabUnlimited**’

Bước 6

Nhấn vào ‘**Đăng kí GU**’ tại gói GU

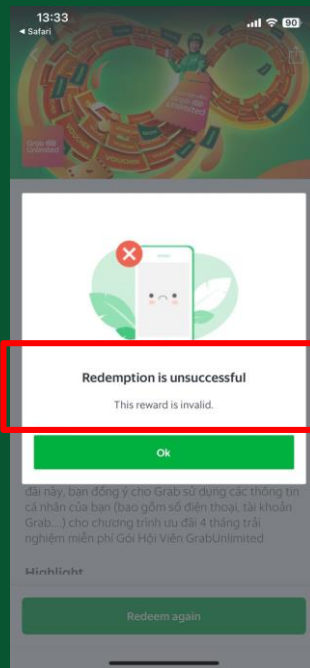
Nhóm 3 – Khách hàng đã sử dụng GrabUnlimited



Quét mã QR code/ deeplink



Reward page



Redeem unsuccessfully

Đổi thưởng không thành công
Ưu đãi này không hợp lệ

Bước 1
Nhấn vào deeplink hoặc quét mã QR code

Bước 2
Nhấn vào “**Đổi thưởng**” tại trang đổi thưởng

Bước 3
Nhấn vào “**Đổi thưởng**”

Thank You

