Vietcombank
Chung niềm tin vững tương lai

Hướng dẫn

MUA BẢO HIỂM TÍN DỤNG TRÊN VCB DIGIBANK

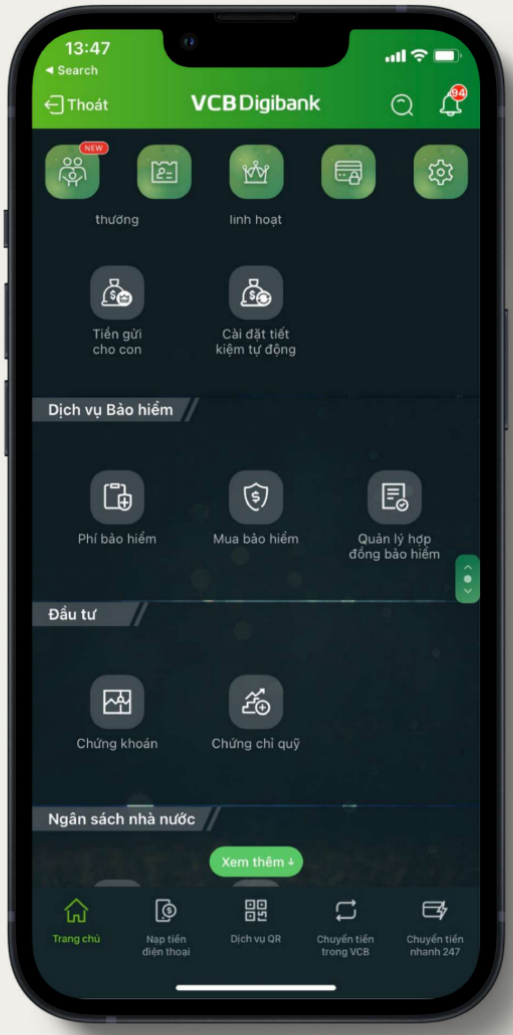

BƯỚC 1

- Thực hiện đăng nhập ứng dụng VCB Digibank
- Tại mục Dịch vụ bảo hiểm
- Chọn tính năng Mua bảo hiểm

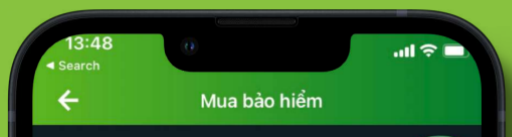

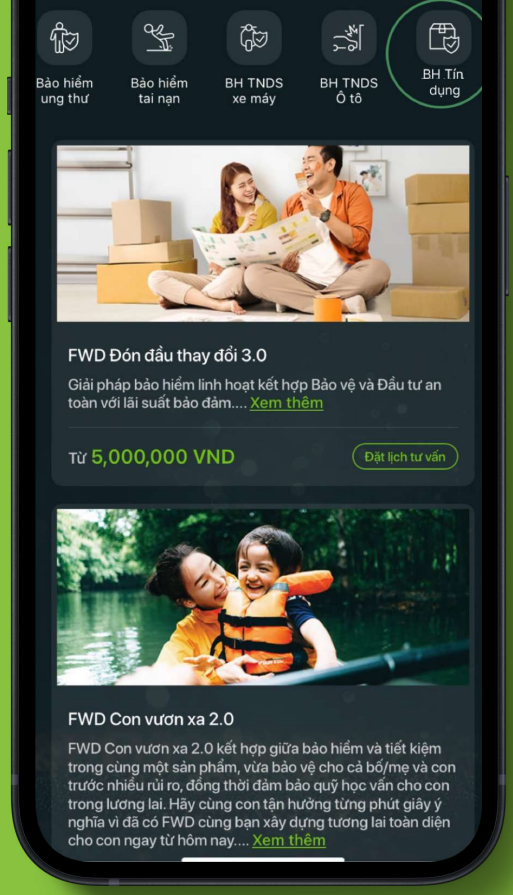

BƯỚC 2

Chọn mục

Bảo hiểm tín dụng

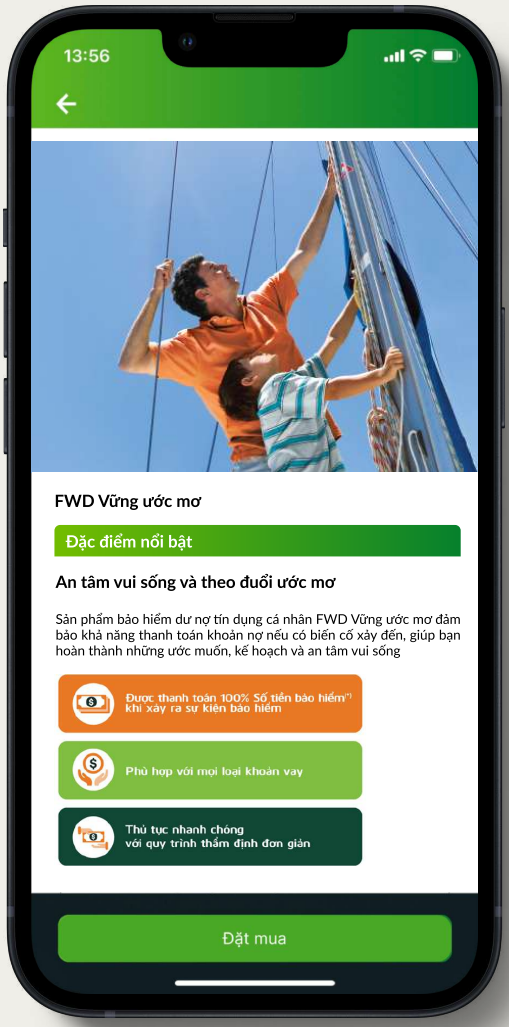

BƯỚC 3

- Chọn sản phẩm FWD Vững ước mơ,
- Nhấn **Xem thêm** để xem giới thiệu sản phẩm
- Nhấn Đặt mua để thực hiện đặt mua sản phẩm

BƯỚC 4

Đối với hợp đồng vay Đã giải ngân

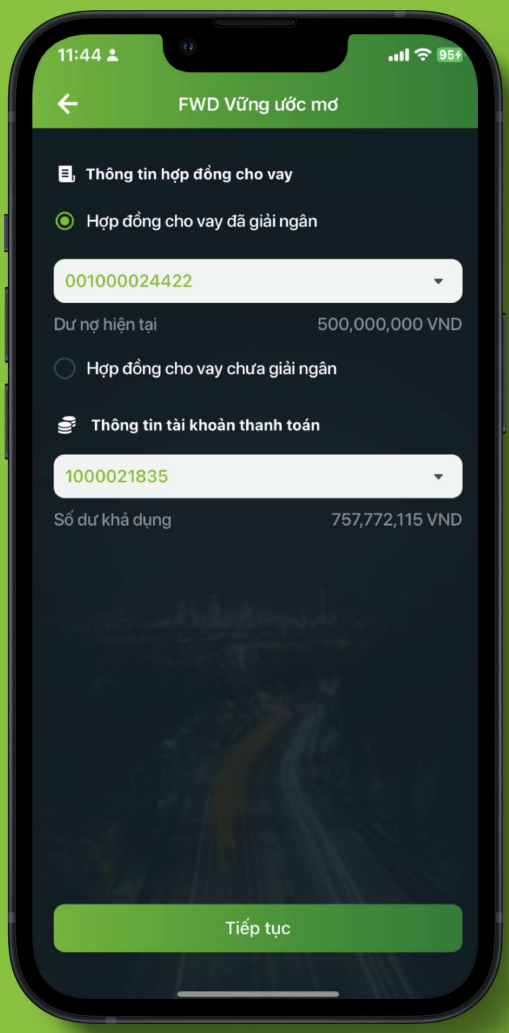

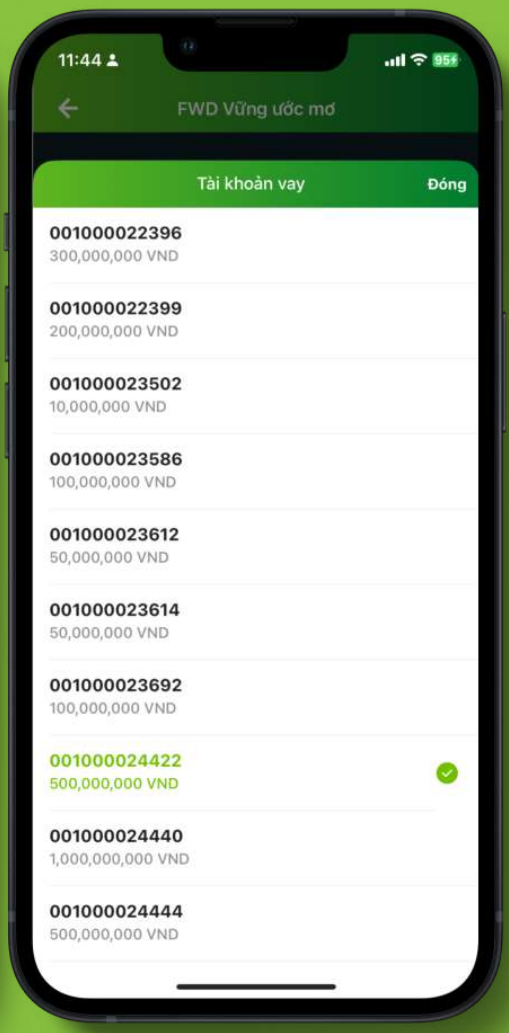

- Chọn Tài khoản vay
- Chọn Tài khoản thanh toán
- Nhấn Tiếp tục

Đối với hợp đồng vay Chưa giải ngân

- Nhập chính xác số HĐCV
- Chọn Tài khoản thanh toán
- Nhấn Tiếp tục

*Lưu ý: Bằng việc tiếp tục, Quý khách đồng ý cho phép Vietcombank cung cấp thông tin cá nhân và thông tin HĐCV cho Công ty BHNT FWD Việt Nam để phục vụ việc phát hành Hợp đồng Bảo hiểm.

BƯỚC 5

Đối với hợp đồng vay Đã giải ngân

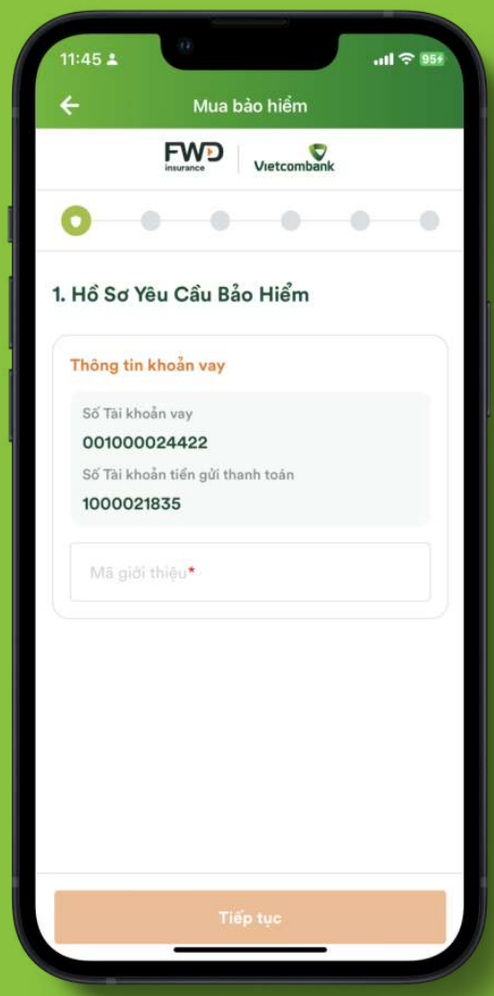

Đối với hợp đồng vay Chưa giải ngân

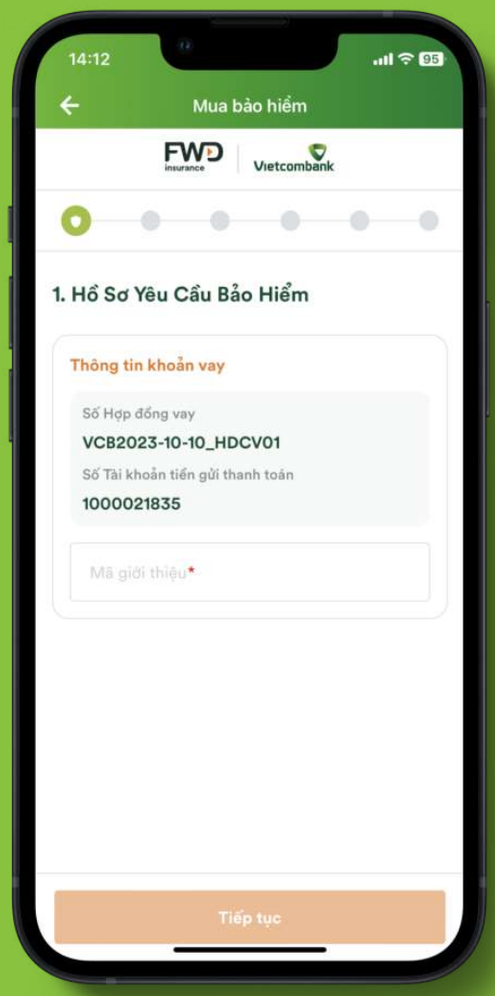

- Nhập Mã NVNH vào ô Mã giới thiệu
- Nhấn Tiếp tục

BƯỚC 6

- Kiểm tra lại thông tin
- Chọn Nghề nghiệp và Chức vụ

- Nhấn Tiếp tục

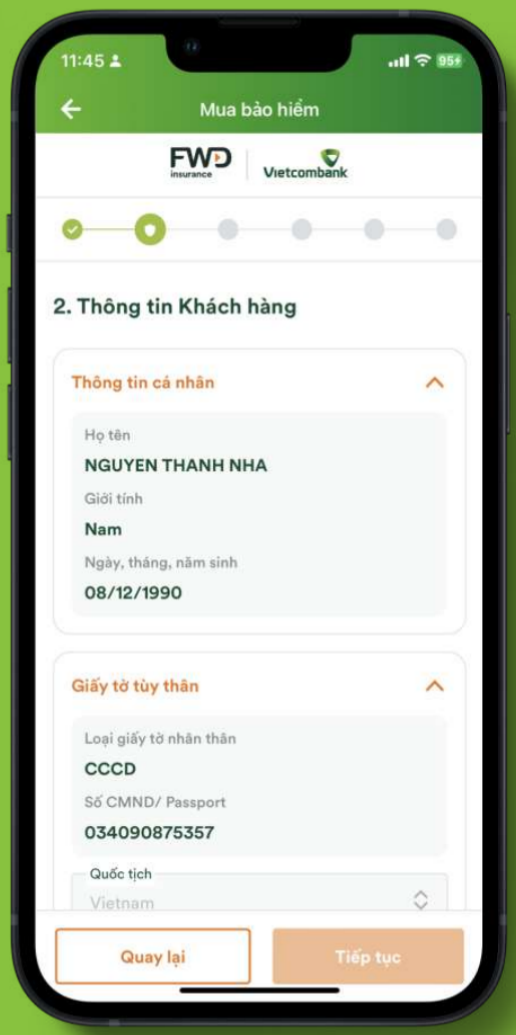

- Nhấn Tiếp tục

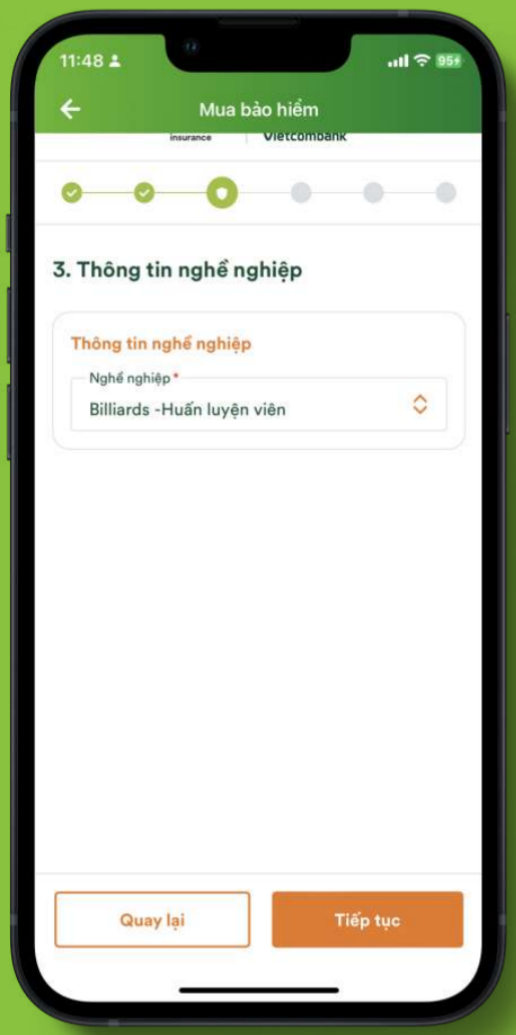

BƯỚC 7

Đối với hợp đồng vay
Đã giải ngân

Đối với hợp đồng vay
Chưa giải ngân

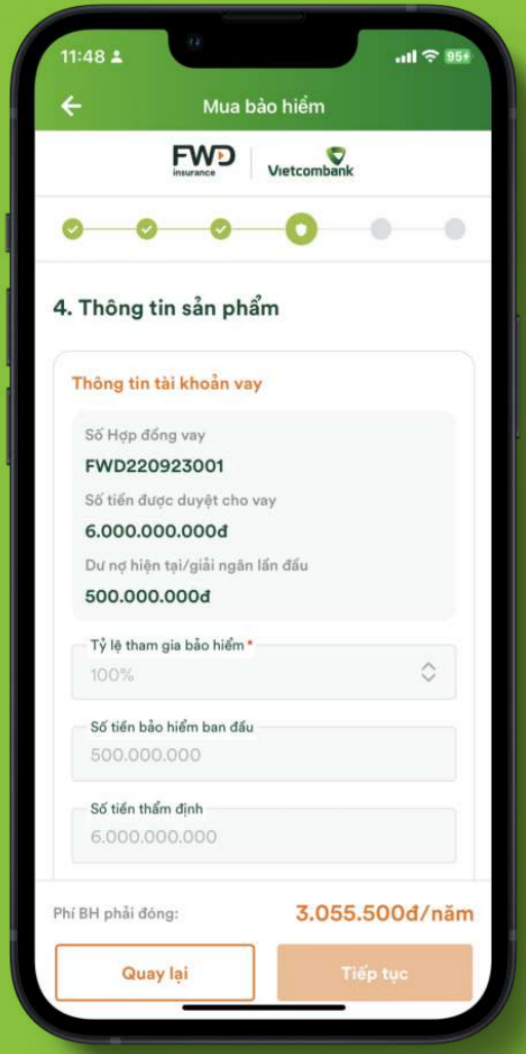

- Kiểm tra thông tin tài khoản vay
- Chọn Tỷ lệ tham gia bảo hiểm (*)
- Nhấn Tiếp tục

- Nhập Số tiền được duyệt vay
- Nhập Số dư nợ giải ngân lần đầu
- Chọn Tỷ lệ tham gia bảo hiểm (*)
- Nhấn Tiếp tục

(*) Tỷ lệ tham gia bảo hiểm có thể chọn nếu dư nợ trên 1 tỷ VND

BƯỚC 8

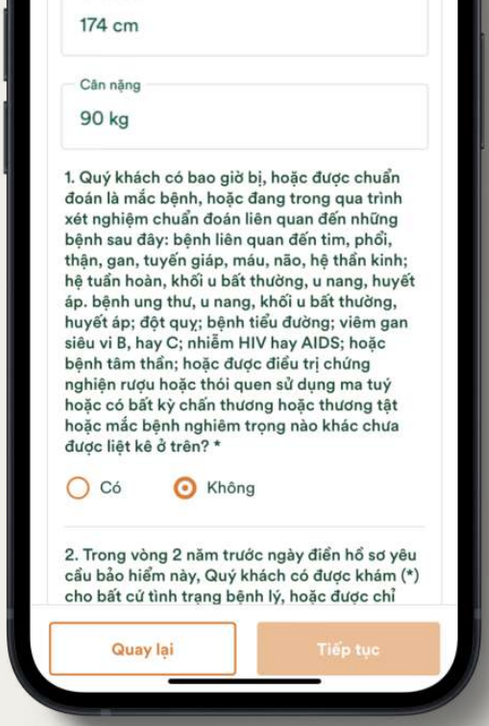

- Trả lời câu hỏi sức khỏe đơn giản
- Nhấn Tiếp tục

BƯỚC 9

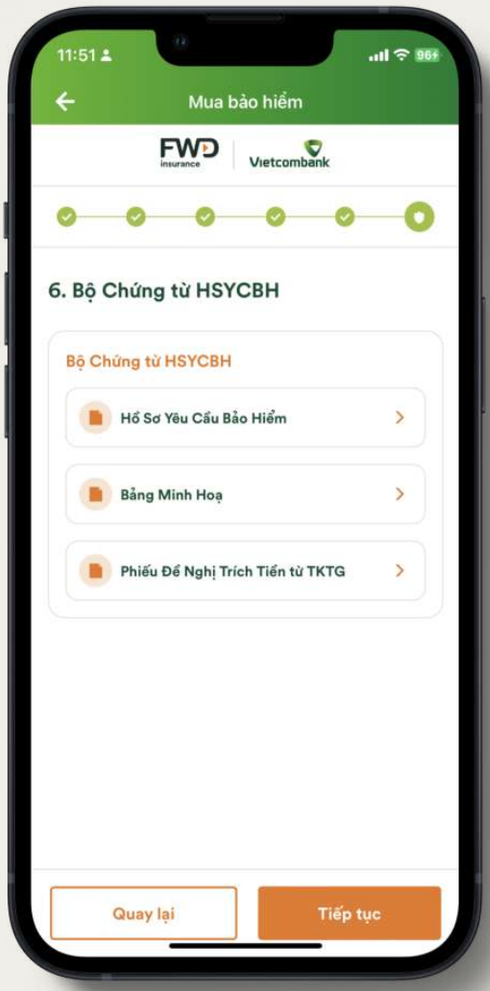

- Kiểm tra lại hồ sơ yêu cầu bảo hiểm
- Chọn Tiếp tục

Đọc kỹ Cam Kết

Xác thực OTP

BƯỚC 10

Đối với hợp đồng vay Đã giải ngân

Thanh toán phí bảo hiểm và
Hoàn thành giao dịch

Đối với hợp đồng vay Chưa giải ngân

Hồ sơ Yêu cầu bảo hiểm
chờ phê duyệt và thu phí (*)

(*): HĐBH sẽ được phát hành nếu HĐBH được giải ngân và đóng phí BH trong vòng 7 ngày;
Phí bảo hiểm sẽ được tự động trích từ TKTT đã đăng ký.
KH cần duy trì đủ số dư để hoàn tất phát hành Hợp đồng Bảo hiểm